

**Информация  
об итогах статистической отчетности за 2024 г.  
Общественной организации «Всероссийский Электропрофсоюз»**

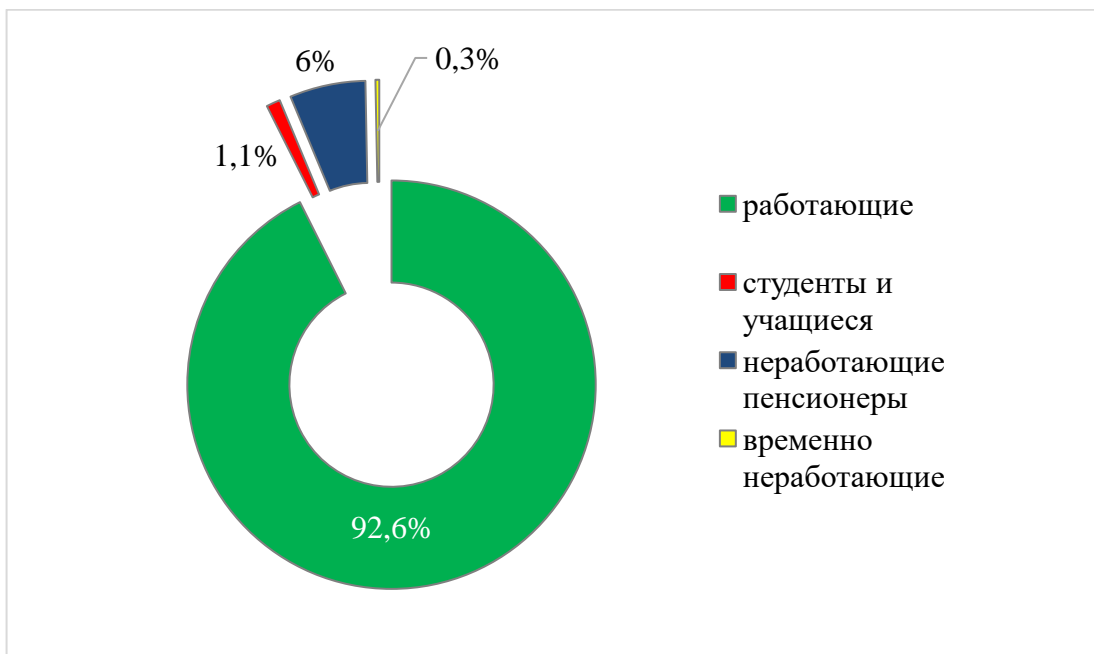
По состоянию на 01 января 2025 года в структуре Общественной организации «Всероссийский Электропрофсоюз» насчитывается 924 первичных профсоюзных организаций в 75 территориальных организациях, из которых: 43 – областные, 5 – межрегиональные, 8 – краевые и 19 – республиканские, а также 2 первичные профсоюзные организации прямого подчинения. Общая численность членов Профсоюза составляет 351 871 человек, относительно уровня 2023 года произошло уменьшение численности на 14 287 человек (3,9%).

Среди членов Профсоюза:

- 325 903 чел. (92,6%) – работающих;
- 3 908 чел. (1,1%) – студентов и учащихся;
- 20 996 чел. (6%) – неработающих пенсионеров;
- 1 064 чел. (0,3%) – временно неработающих. (Диаграмма № 1)

**Диаграмма № 1**

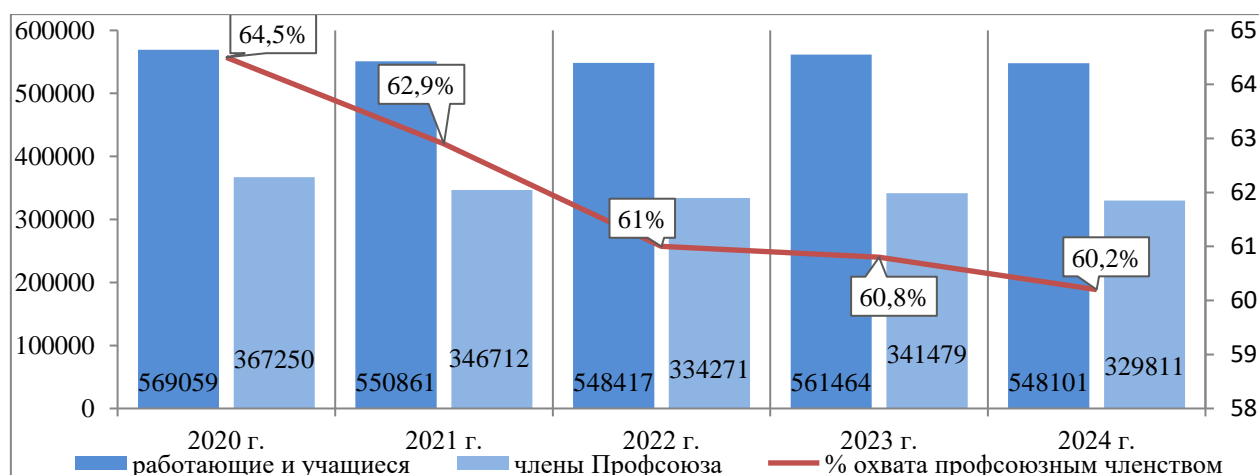
**Удельный вес работающих, студентов и учащихся,  
пенсионеров и безработных в общем количестве  
членов Профсоюза на 01.01.2024 г.**



В целом по Общественной организации «Всероссийский Электропрофсоюз» уровень охвата профсоюзным членством среди работающих и учащихся, в сравнении с 2023 годом, уменьшился на 0,6% и составляет 60,2%. Численность членов Профсоюза на 01 января 2025 года среди работающих на предприятиях и в организациях электроэнергетического, электротехнического, энергетического строительства и других секторов экономики, а также среди учащихся и работающих учебных заведений, по сравнению с тем же периодом прошлого года, уменьшилась на 11 668 человек и практически вернулась на уровень 2022 года (в 2023 году после непрерывного многолетнего снижения произошло увеличение на 16 047 человек). (Диаграмма № 2)

Диаграмма № 2

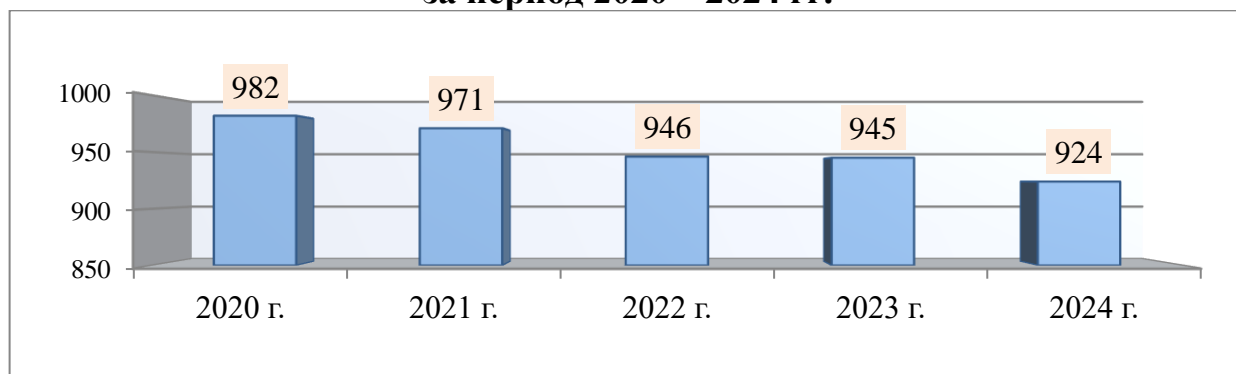
### Профсоюзное членство за период 2020 – 2024 гг.



Общее количество первичных профсоюзных организаций уменьшилось на 21 – с 945 в 2023 году до 924 в 2024 году. (Диаграмма № 3)

Диаграмма № 3

### Количество первичных профсоюзных организаций ВЭП за период 2020 – 2024 гг.



Количество впервые принятых в члены Профсоюза в 2024 году составило 35 043 человека, что на 754 человека больше, чем в прошлом году (2,2%). В 24 территориальных организациях показатель, впервые принятых в члены Профсоюза, превысил 500 человек.

Количество пенсионеров – членов Профсоюза, уменьшилось на 1 805 человек и составило 20 996 человек. Количество временно неработающих, состоящих на профсоюзном учёте, уменьшилось на 814 человек, и составило 1 064 человека. Более 700 временно неработающих составляют участники специальной военной операции (СВО).

В связи с объективными процессами объединения и реорганизаций вышли из Профсоюза по собственному желанию 7 181 человек, что на 15% больше показателя прошлого года. Исключено из Профсоюза 14 человек.

Наибольший охват профсоюзным членством в результате проведенной работы в 2024 году достигнут в следующих территориальных организациях ВЭП:

- Луганская республиканская организация – 93,9%;
- Татарстанская республиканская организация – 93,7% (95,2% среди работающих);
- Белгородская областная организация – 89,7%;
- Кабардино-Балкарская республиканская организация – 86,3%;
- Донецкая республиканская организация – 84,9%
- Ставропольская краевая организация – 84,3%
- Карачаево-Черкесская республиканская организация – 83,8%;
- Электропрофсоюз Республики Башкортостан – 81,7%.

За отчётный период в 26 (34%) территориальных организациях ВЭП охват профсоюзным членством оказался ниже среднего по Профсоюзу. Из них самый низкий (до 50,0%) в следующих территориальных структурах Профсоюза:

- Калининградская областная организация – 49,5%;
- Псковская областная организация – 49,5%;
- Рязанская областная организация – 48,8%;
- Сахалинская областная организация – 48,6%;
- Тверская областная организация – 48,5%;
- Вологодская областная организация – 48,4%;
- Мурманская областная организация – 46,1%;
- Камчатская краевая организация – 45,0%;
- Брянская областная организация – 44,9%;
- Пермская краевая организация – 44,5%;
- Архангельская областная организация – 41,9%;
- Карельская республиканская организация – 41,8%;
- Свердловская областная организация – 40,8%;
- Алтайская краевая организация – 40,1%;
- Нижегородская областная организация – 37,2%;

- Ивановская областная организация – 36,6%;
- Волгоградская областная организация – 36,0%;
- Хакасская республиканская организация – 35,9%;
- Коми республиканская организация – 35,0%;
- Удмуртская республиканская организация – 33,7%;
- Тувинская республиканская организация – 32,6%;
- Ярославская областная организация – 28,1%;
- Чувашская республиканская организация – 23,4%;
- Чеченская республиканская организация – 22,9%;
- Чукотская территориальная организация – 17,2%;
- Магаданская областная организация – 11,0%.

В 16 территориальных организациях ВЭП (21%) охват профсоюзным членством выше 50%, но ниже среднего по Профсоюзу (60,2%):

- Владимирская областная организация – 59,3%;
- Курская областная организация – 59,3%;
- Томская областная организация – 59,0%;
- Астраханская областная организация – 58,5%;
- Самарская областная организация – 58,1%;
- Тамбовская областная организация – 57,8%;
- Смоленская областная организация – 56,9%;
- Орловская областная организация – 55,7%;
- Красноярская краевая организация – 52,2%;
- Санкт-Петербурга и Ленинградской области межрегиональная организация – 51,8%;
- Забайкальская краевая организация – 51,7%;
- Иркутская областная организация – 51,3%;
- Амурская областная организация – 51,0%;
- Новгородская областная организация – 50,9%;
- Кемеровская областная организация – 50,3%;
- Кировская областная организация – 50,1%.

В 9 территориальных организациях ВЭП по данным статистических отчётов наблюдается рост членов Профсоюза:

- Крымская межрегиональная организация – 17,6%;
- Рязанская областная организация – 10,7%;
- Хакасская республиканская организация – 9,6%;
- Ивановская областная организация – 9,2%;
- Тувинская республиканская организация – 3,4%;
- Калужская областная организация – 2,4%;
- Красноярская краевая организация – 1,8%;
- Челябинская областная организация – 1,6%;
- Луганская республиканская организация – 1,6%.

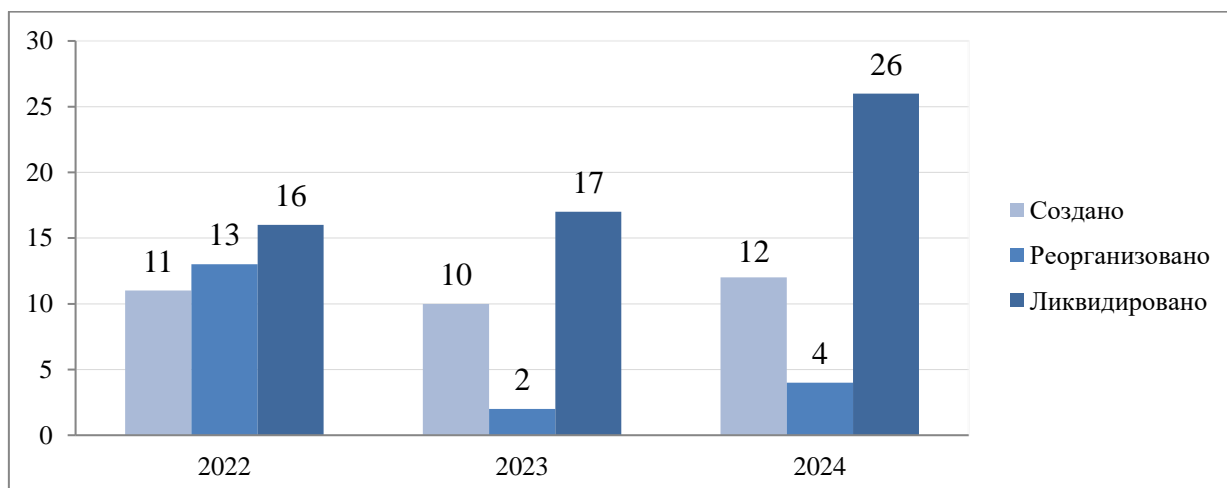
Самое значительное снижение профсоюзного членства в следующих территориальных организациях ВЭП:

- Брянская областная организация – 10,1%;
- Магаданская областная организация – 12,8%;
- Карельская республиканская организация – 16,1%;
- Коми республиканская организация – 27,0%;
- Липецкая областная организация – 39,0%.

В отчетный период территориальными организациями Профсоюза было вновь создано 12 первичных профсоюзных организаций (форма №3-ВЭП), что на 2 единицы больше, чем в 2023 году. Ликвидировано 26 организаций против 17 в 2023 году. (Диаграмма № 4).

Диаграмма №4

#### Создание, реорганизация и ликвидация ППО с 2022 по 2024 год



В Ставропольской краевой организации создана первичная профсоюзная организация с численностью 452 члена Профсоюза – это самая крупная среди всех созданных в 2024 году первичных профсоюзных организаций. В Мордовской республиканской организации ликвидирована самая многочисленная из 26 ликвидированных в 2024 году первичных профсоюзных организаций отраслевого Профсоюза (344 чел.).

По числу членов Профсоюза (форма №11-ВЭП) первичные профсоюзные организации распределились по группам:

- до 500 – 724 (78,5%);
- от 501 до 1 000 – 132 (14,3%);
- от 1 001 до 2 000 – 50 (5,4%);
- от 2 001 до 5 000 – 15 (1,6%);
- от 5 001 до 10 000 – 2 (0,2%).

Первичные профсоюзные организации с численностью членов Профсоюза от 5 001 до 10 000 действуют в Татарстанской и Донецкой республиканских организациях ВЭП.

По секторам экономики первичные профсоюзные структуры распределяются следующим образом: 672 (72,7%) действуют в электроэнергетике, 26 (2,8%) – в энергетическом строительстве, 83 (9%) – в электротехнике, 82 (8,9%) – в других сферах деятельности, 18 (2%) – в учебных заведениях, 43 (4,6%) – в аппаратах территориальных организаций.

Исходя из данных статистических отчетов, количество членов Профсоюза среди работающих и учащихся по секторам экономики распределилось следующим образом:

- электроэнергетика – 291 053 чел. (88,25%);
- энергетическое строительство – 3 617 чел. (1,1%);
- электротехника – 20 211 чел. (6,1%);
- другие сферы деятельности – 10 163 чел. (3,1%);
- учебные заведения – 4 594 чел. (1,4%);
- работники аппаратов территориальных организаций ВЭП – 172 чел. (0,05%). (Диаграмма №5)

Диаграмма № 5

#### Соотношение работающих и учащихся членов Профсоюза по секторам экономики (%)



За отчётный период в электроэнергетике количество работающих и учащихся членов Профсоюза сократилось на 6 364 человека.

Уменьшилось количество работающих и учащихся членов Профсоюза в следующих секторах экономики:

- в энергетическом строительстве – на 1 632 человека;
- в электротехнике – на 1 915 человек;

- в учебных заведениях – на 256 человек;
- в других сферах деятельности – на 1 516 человек.

В аппаратах территориальных организаций ВЭП численность работающих членов Профсоюза увеличилась на 15 человек.

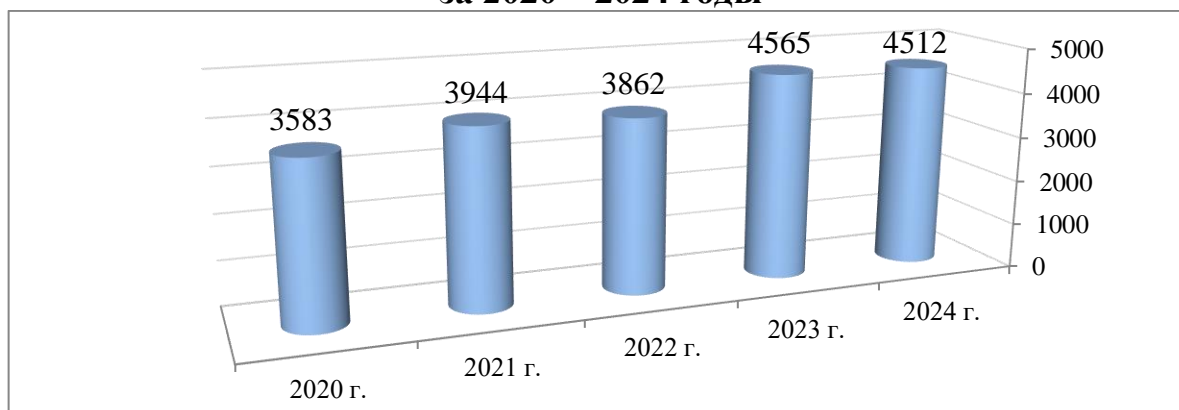
По состоянию на 1 января 2025 года численность молодёжи до 35 лет в отраслевом Профсоюзе относительно уровня 2024 года уменьшилась на 6 057 единиц и составила 77 417 человек – это 22% от общего количества членов ВЭП. Охват профсоюзным членством среди работающих, студентов и учащихся в возрасте до 35 лет составляет 60,6%.

Молодёжь возглавляет 17,3% профсоюзных групп, 11,4% – цеховых профсоюзных организаций, 4% – первичных профсоюзных организаций. Количество молодёжи среди председателей первичных профсоюзных организаций уменьшилось по сравнению с прошлым годом и составляет 37 человек от общего количества председателей ППО.

Из 924 председателей первичных профсоюзных организаций 269 человек (29%) являются освобожденными от производственной деятельности. Показатель в сравнении с предыдущим годом увеличился незначительно – на 1,2%. Представительство женщин составляет 33,7% от общего количества членов Профсоюза – на 1,4% больше, чем в 2023 году. Женщины возглавляют 54,2% первичных профсоюзных организаций (2023 год – 50,1%), 58% профсоюзных групп (2023 год – 58,3%), 56,3% – цеховых профсоюзных организаций (2023 год – 54,4%); 45,3% – республиканских, межрегиональных, краевых и областных организаций ВЭП (2023 год – 45,3%).

Обучение профсоюзных кадров в отчетном году проходило как в очной форме, так и посредством использования новых форматов дистанционного образования. Профсоюзный актив получал информационный материал по электронной почте, разрабатывались и рассылались методические материалы. Нацеленность профсоюзного обучения на тему мотивации профсоюзного членства, правового и организационного просвещения позволили структурным подразделениям Всероссийского Электропрофсоюза повысить компетентность профсоюзных лидеров, снизить социальную напряженность в коллективах и сохранить стабильность. За анализируемый период, обучение прошли 4 512 человек. Из них 941 человек – освобожденные штатные работники, 3 571 человека – профсоюзный актив. (Диаграмма №7)

### Обучение профсоюзных кадров и актива ВЭП за 2020 – 2024 годы



В отчетном году по программам в объеме свыше 250 часов прошли профессиональную переподготовку 39 профсоюзных работников, 683 человека повысили свой уровень по дополнительным программам или программам повышения квалификации объемом более 16 часов; 3 790 человек прошли обучение на краткосрочных семинарах и курсах.

Среди освобожденных штатных работников 512 обучающихся программ прошли председатели ППО, 19 – председатели цеховых комитетов, 106 – председатели территориальных организаций Профсоюза, 304 – специалисты аппаратов профорганов всех уровней.

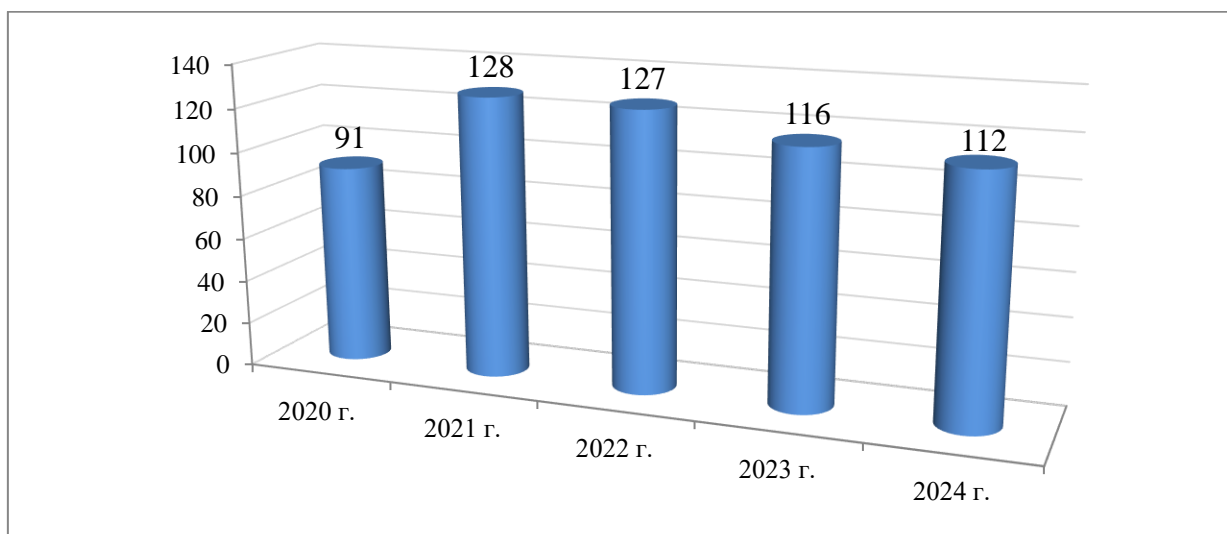
Остается проблемой возможность обучения неосвобожденного профсоюзного актива. В большей степени это связано с отсутствием возможности освобождения работников - членов Профсоюза от выполнения должностных обязанностей на период профсоюзного обучения с сохранением им среднего заработка. Несмотря на это, в 2024 году профгруппорги прошли обучение по 1 193 образовательным программам, председатели ревизионных комиссий ППО по 371 программе, председатели цеховых профсоюзных организаций освоили 1 419 обучающих программ, председатели ППО прошли обучение по 588 программам.

В среднем, исходя из полученных данных отчетов, профструктурами отраслевого Профсоюза израсходовано на обучение 1,52% от средств профсоюзного бюджета, что ниже уровня финансирования, предусмотренного решением VI съезда ФНПР (не менее 6,0%) и ниже уровня прошлого года (на 0,12%). Снижение уровня финансовых средств, направляемых на обучение профсоюзных кадров и актива, вызвано современной цифровизацией образования и частичным переходом обучения в онлайн-формат.

В течение отчетного периода продолжили работу 112 школ профсоюзного актива. Из приведенной ниже диаграммы видно, что количество школ профсоюзного актива продолжает уменьшаться (Диаграмма №8). Несмотря на снижение количества школ, в них было обучено 6 910 человек.



### Количество школ профсоюзного актива Первичных профсоюзных организаций



По состоянию на 01 января 2025 г. статистические отчеты по формам № 3-ПО, № 7 и № 11-ПО за 2024 год получены от 75 территориальных организаций ВЭП.

Большинство территориальных организаций Профсоюза, ответственно подошли к составлению и своевременному предоставлению статистической отчетности, всесторонне проанализировали её и обсудили на заседаниях коллегиальных органов. Актуализированы списки и реестры ППО. Вместе с тем, не все территориальные организации ВЭП, по-прежнему достаточно внимания уделяют анализу статистической отчетности и использованию полученных результатов в практической работе, формально относятся к заполнению утвержденных обязательных форм отчетности.

В целом анализ представленного территориальными организациями ВЭП массива информации показал, что основными объективными причинами, повлиявшими на снижение численности членов Профсоюза и количества первичных профсоюзных организаций в 2024 году, стали:

- общероссийская тенденция острого дефицита кадров;
- модернизация и автоматизация производственных процессов хозяйствующих субъектов и снижение численности работающих;
- отсутствие объемов работы в некоторых организациях отрасли, вследствие тяжёлой экономической ситуации и вызванная этим текучесть кадров;
- реорганизация и банкротство предприятий, сопровождающиеся ликвидацией профсоюзных организаций, выходом из Профсоюза, нестабильное финансово-экономическое положение отраслевых предприятий, оптимизация штатных работников, неконкурентная заработная плата на рынке труда, смена собственников;

- продолжающиеся структурные преобразования в ряде секторов электроэнергетического и электротехнического бизнеса;
- административное давление работодателей, ведущее к снижению профсоюзной численности и в некоторых случаях – ликвидации первичных структур Профсоюза;
- противодействие работодателей созданию новых профсоюзных организаций;
- пассивность и низкая эффективность организационно-уставной деятельности первичных и территориальных структур ВЭП;
- неспособность ряда руководителей профорганизаций первичного звена и территориального уровня в полной мере выполнять свои функции;
- недостаточная эффективность правозащитной деятельности первичных и территориальных организаций;
- ограниченность возможностей организационного и финансового характера для обеспечения полноценной уставной деятельности;
- снижение степени информированности общественности о деятельности профсоюзов;
- современная идеология воспитания молодежи на принципах либерально-демократических идей, отход от устойчивых некогда основ коллективизма.

По-прежнему в числе веских причин снижения численности членов Профсоюза лидирует не всегда эффективная работа по вовлечению работников в профдвижение. Помимо этого, вескими причинами низкого уровня профсоюзного участия являются: слабая информированность членов Профсоюза и работников организаций присутствия, дефицит высококвалифицированных кадров, недостаточная результативность проводимой работы по защите социально-экономических прав и интересов членов Профсоюза, малоэффективная работа по мотивации профсоюзного членства, а также отсутствие системной работы по подбору, расстановке, обучению и постоянному повышению квалификации профсоюзных кадров. Вместе с тем, как показывают итоги статистической отчетности, внутренние возможности для увеличения профсоюзной численности есть в подавляющем большинстве территориальных и первичных организации отраслевого Профсоюза.

Информация подготовлена  
Департаментом организационного развития  
и правового обеспечения Аппарата ВЭП.