

Информация
Общественной организации «Всероссийский Электропрофсоюз»
об итогах статистической отчётности за 2017 г.

В структуре Общественной организации «Всероссийский Электропрофсоюз» на 01 января 2018 года действуют 1 098 первичных профсоюзных организаций, 75 территориальных организаций, из которых 43 областных, 5 межрегиональных, 8 краевых и 19 республиканских. Общая численность членов Профсоюза насчитывает 446 741 человек, из них по федеральным округам РФ:

Федеральный округ РФ	Кол-во членов Профсоюза	Уровень проф. членства по кол-ву членов Профсоюза в ФО РФ	Уровень проф. членства среди ФО РФ
Северо-Кавказский	21 737	4,9	87,0
Южный	49 716	11,1	83,2
Уральский	39 958	8,9	76,4
Приволжский	125 333	28,1	72,8
Дальневосточный	35 007	7,8	64,7
Центральный	70 181	15,7	61,5
Сибирский	68 586	15,4	57,7
Северо-Западный	36 223	8,1	57,5
Итого по ВЭП	446741	67,1	-

По федеральным округам Российской Федерации наиболее высокий уровень профсоюзного членства в течение последних лет остаётся в организациях Профсоюза Северо-Кавказского – 87,0%; наиболее низкий – в Северо-Западном – 57,5%.

В декабре 2017 года была создана первичная профсоюзная организация ООО «БесланЭнерго» и принята на профсоюзное обслуживание в ВЭП. В то же время по причине массового сокращения работников, в том числе членов Профсоюза, прекратила свою деятельность ППО «Электросетьсервис ЕНЭС» (г. Москва). В связи с завершением регистрации Чукотской территориальной организации ВЭП, в состав которой вошли ППО «Эгвекинская ГРЭС» и ППО «Анадырская ТЭЦ», последние были сняты с профсоюзного и централизованного финансового обслуживания в ВЭП.

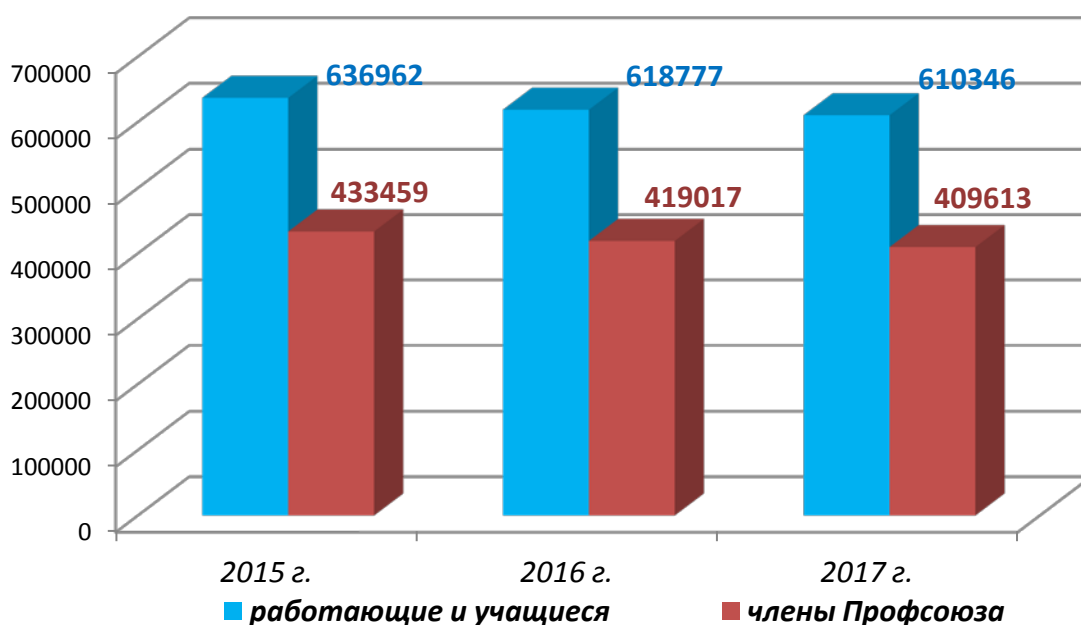
По данным статистических отчётов на 01 января 2018 года численность членов Профсоюза среди работающих на предприятиях и в организациях электроэнергетического, электротехнического, энергетического строительства и других секторов экономики, а также среди учащихся и работающих учебных

заведений, пенсионеров и безработных по сравнению с тем же периодом прошлого года снизилась на 10 860 человек. Следует отметить, что это самый низкий показатель падения членства в Профсоюзе, начиная с 1990 года, т.е. с момента образования Всероссийского Электропрофсоюза.

В целом по Общественной организации «Всероссийский Электропрофсоюз» уровень охвата профсоюзным членством среди работающих и учащихся в сравнении с 2016 годом снизился на 0,6% и составляет 67,1% (Диаграмма № 1).

Диаграмма № 1

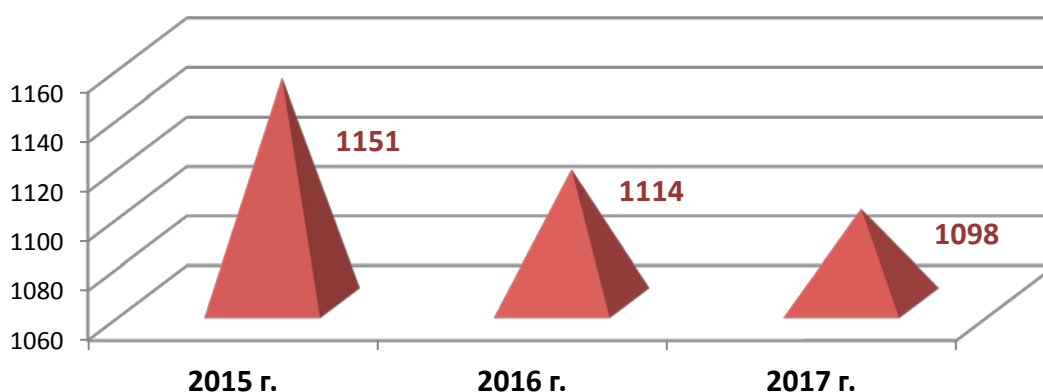
Профсоюзное членство за период 2015 – 2017 годов



% охвата профсоюзным членством	2015 г.	2016 г.	2017 г.
	68,0%	67,7%	67,1%

Определённая работа была проведена территориальными организациями Профсоюза по созданию первичных профсоюзных организаций. Несмотря на то, что в 2017 году было вновь создано 23 первичные профсоюзные организации, количество их в отчётном периоде уменьшилось с 1 114 до 1 098 (или на 16 единиц). Данные по динамике изменения количества первичных профсоюзных организаций Всероссийского Электропрофсоюза представлены в диаграмме № 2.

**Количество первичных профсоюзных организаций ВЭП
за период 2015 – 2017 годов**



В отчётном году по сравнению с предыдущим периодом количество впервые принятых в члены Профсоюза составило 32 537 человек, что на 1 902 человека больше (или 3,3%). Количество пенсионеров уменьшилось на 1 624 человека, а количество безработных, состоящих на профсоюзном учёте, увеличилось на 168 человек, что соответственно составляет на начало 2018 года – 36 740 и 388 человек.

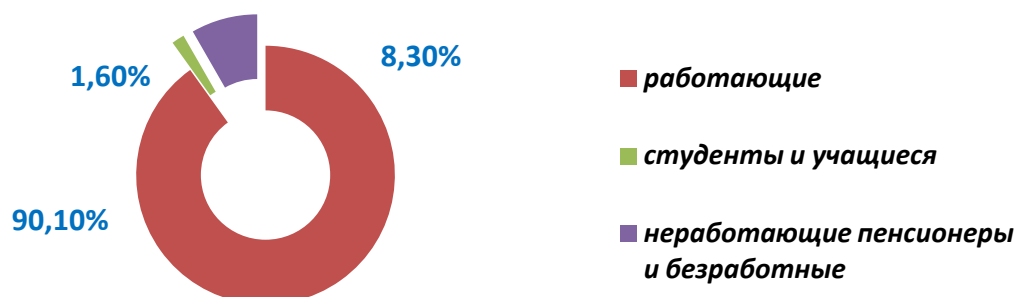
Исключено из Профсоюза 709 человек, что на 24,0% меньше, чем в 2016 году, выход из Профсоюза по собственному желанию составил 5 722 чел., что на 15,4% меньше показателя прошлого года.

Общее количество членов Профсоюза на 01.01.2018 г. составляет 446 741 чел., в том числе:

- 402 386 чел. (90,2%) – работающих;
- 7 227 чел. (1,5%) – студентов и учащихся;
- 37 128 чел. (8,3%) – неработающих пенсионеров и безработных.

(Диаграмма №3).

**Удельный вес работающих, студентов и учащихся,
пенсионеров и безработных в общем количестве членов Профсоюза на
01.01.2018 г.**



Наибольший охват профсоюзным членством по-прежнему остаётся в следующих территориальных организациях ВЭП:

- Карачаево-Черкесская республиканская – 96,4%;
- Белгородская областная – 95,4%;
- Республики Татарстан – 90,7%;
- Кабардино-Балкарская республиканская – 90,0%.

По состоянию на 1 января 2018 года молодёжь до 35 лет в отраслевом Профсоюзе составила 125 625 человек – это 30,6% от общего количества членов ВЭП среди работающих и учащихся, что ниже уровня прошлого года на 3,5 %.

Широкое распространение за последние годы получила практика проведения территориальными организациями ВЭП молодёжных слётов, форумов, конкурсов профессионального мастерства и других мероприятий, продолжается работа по созданию молодёжных советов в первичных профсоюзных организациях и информирование молодёжи о деятельности профсоюзных организаций всех уровней. Несмотря на активизацию работы с молодёжью, сохраняется тенденция к сокращению уровня участия молодых членов Профсоюза в выборных органах. Молодёжь возглавляет 24,6% профсоюзных групп; 17,7% – цеховых профсоюзных организаций; 6,4% – первичных профсоюзных организаций. Количество молодёжи среди председателей первичных профсоюзных организаций и профорганизаторов уменьшилось на 20,2% по сравнению с прошлым годом и составляет 71 человек от общего количества председателей ППО.

Из 1 098 председателей первичных профсоюзных организаций, 308 человек (28,0%) являются освобожденными от производственной деятельности, что на 1,0% ниже, чем в прошлом отчётном периоде.

Представительство женщин, которые составляют 33,3% от общего количества членов Профсоюза, на 3,0% ниже уровня 2016 года (или на 4 642 человека). Женщины возглавляют 55,6 процента профсоюзных групп; 51,4 процента – цеховых профсоюзных организаций; 52,6 процента – первичных профсоюзных организаций; 37,5 процента – республиканских, межрегиональных, краевых и областных организаций ВЭП.

Анализ, проделанный территориальными организациями ВЭП, показал, что по-прежнему основными объективными причинами, повлиявшими на снижение численности членов Профсоюза и количества первичных профсоюзных организаций в 2017 году стали:

- замораживание развития производства и отсутствие инвестиций;
- структурные преобразования организаций и предприятий;
- оптимизация численности организаций и предприятий;
- банкротство хозяйствующих субъектов;
- выход из Профсоюза по собственному желанию.

Наряду с объективными причинами, влиявшими на снижение численности членов ВЭП, сказывается и недостаточная результативность проводимой работы по защите социально-экономических интересов членов Профсоюза, слабая мотивация профсоюзного членства, низкая

эффективность работы территориальных организаций ВЭП по вовлечению работников в члены Профсоюза и созданию первичных профсоюзных организаций, а также отсутствие системной работы территориальных и первичных профсоюзных организаций ВЭП по информированию работников о деятельности Профсоюза и его структур.

За отчётный период в 41 (56,2%) территориальной организации ВЭП охват профсоюзным членством ниже среднего по Профсоюзу (Приложение № 2), из них самый низкий (до 50%) остаётся в следующих территориальных организациях Профсоюза:

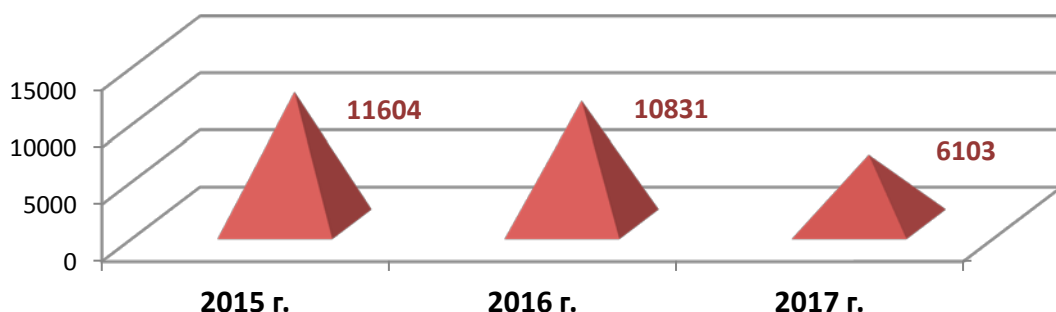
- Чукотская территориальная – 20,8%;
- Магаданская областная – 23,4%;
- Ярославская областная – 30,3%;
- Ивановская областная – 35,0%;
- Территориальная организация ВЭП Республики Тыва – 38,0%;
- Удмуртская республиканская – 38,5%;
- Нижегородская областная – 41,8%;
- Алтайская краевая – 43,4%;
- Смоленская областная – 45,7%;
- Марий Эл республиканская – 46,9%;
- Владимирская областная – 47,1%;
- Чувашская республиканская – 48,4%.

В 29 (39,7%) территориальных организациях ВЭП охват профсоюзным членством выше 50%, но ниже среднего по Профсоюзу.

В отчетном году всеми формами профсоюзного обучения было охвачено 6,1 тыс. профсоюзных работников и активистов (в 2016 г. – 10,8 тыс. чел.), что составляет 1,5 процента от общего количества членов Профсоюза среди работающих и учащихся. (Диаграмма № 4).

Диаграмма № 4

Обучение профсоюзных кадров и актива ВЭП за 2015 – 2017 годы



В 2017 г. ФНПР внесла изменения и дополнения в форму № 7 «Сводного статистического отчета общероссийских, межрегиональных профсоюзов», где из раздела «Сведения об организации подготовки, повышения квалификации и переподготовки профсоюзных кадров и актива»

были исключены пункты: «профорганизаторы» и «члены всех комиссий профкомов». В связи с этим на 4 728 человек (или 43,6%) уменьшилось количество обученных профсоюзных кадров и актива в прошлом году.

По категориям профсоюзного актива количество, прошедших обучение, распределилось следующим образом: 951 – председатели ППО, 2 639 – председатели цеховых комитетов, 1710 – профгруппорги и 471 – председатели ревизионных комиссий первичных профсоюзных организаций. По программам объемом свыше 250 часов прошли профессиональную переподготовку 8 профсоюзных работников (на 3 человека больше, чем в 2016 г.); 1 109 человек повысили свой уровень по дополнительным программам или программам повышения квалификации объемом более 16 часов; 4 986 чел. прошли обучение на краткосрочных семинарах.

Необходимо отметить, что с каждым годом всё сложнее осуществлять процесс обучения профсоюзного актива. Вызывает большие трудности мотивировка по отсутствию работника – члена Профсоюза на рабочем месте для прохождения профсоюзного обучения с сохранением ему среднего заработка.

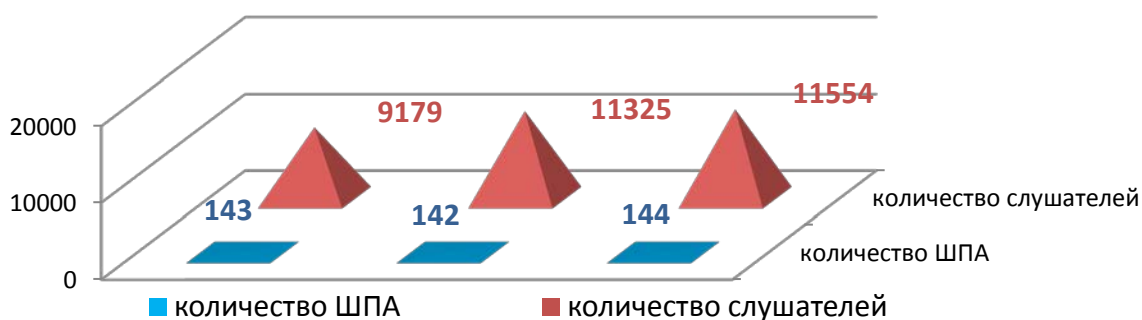
В целом на обучение профсоюзных работников и активистов, с учетом затрат территориальных и первичных профсоюзных организаций, а также бюджета аппарата ВЭП на эти цели было израсходовано 8 процентов средств профбюджетов всех уровней, что выше финансирования, предусмотренного решением VI съезда ФНПР (не менее 6%).

По состоянию на 01.01.2018 г. в первичных профсоюзных организациях Общественной организации «Всероссийский Электропрофсоюз» действовало 144 школы профсоюзного актива, в них обучено 11 554 человека.

По сравнению с тем же периодом прошлого года количество школ профсоюзного актива увеличилось на 2 единицы (или 1,4%), а количество слушателей в них – на 229 человек (или 2,0%) (Диаграмма № 5).

Диаграмма № 5

Динамика обучения в школах профсоюзного актива ВЭП за период 2015-2017 годов



По состоянию на 01 марта 2018 г. статистические отчёты по **форме №7**, утвержденной Постановлением Генерального Совета ФНПР от 03.04.2017 г. №6-4, поступили от 73 территориальных организаций ВЭП (100,0%) и по

форме №2 от 3-х первичных профсоюзных организаций, состоящих на профсоюзном и централизованном бухгалтерском обслуживании в ВЭП. Статистические отчёты получены в полном объёме.

Ряд территориальных организаций Профсоюза: Карельская республиканская, Чукотская территориальная, Астраханская и Владимирская областные организации представили статистический отчёт по форме №7 старого, уже не используемого образца.

Аналогично прошлому отчётному периоду 30 (41,0%) территориальных организаций Профсоюза ответственно подошли к составлению и своевременному предоставлению статистической отчётности по форме №7, всесторонне проанализировали её и обсудили на заседаниях коллегиальных органов, наметили конкретные меры по устранению недостатков. Вместе с тем, ряд территориальных структур ВЭП по-прежнему недостаточно уделяют внимания анализу статистической отчётности и использованию полученных результатов в практической работе.

К январю 2018 г. **статистические отчёты по форме №3-ПО** (о создании, реорганизации, ликвидации первичных профсоюзных организаций) за 2017 г. поступили от 73 территориальных организаций ВЭП. Из полученных данных следует, что в отчётном периоде в Общественной организации «Всероссийский Электропрофсоюз» вновь создано 23 первичные профсоюзные организации с количеством членов Профсоюза 4,1 тыс. человек. По сравнению с тем же периодом прошлого года создано на 10 ППО меньше с численностью членов Профсоюза на 0,8 тыс. человек меньше.

Реорганизовано 4 первичные профсоюзные организации с количеством членов Профсоюза в них 2,5 тыс. человек. В сравнении с 2016 г. количество реорганизованных ППО уменьшилось на 6 единиц с количеством членов Профсоюза на 0,6 тыс. человек меньше.

В 2017 г. ликвидировано 48 первичных профсоюзных организаций, что на 13 ППО меньше, чем в 2016 г. с количеством членов Профсоюза в них соответственно 1,8 тыс. человек в 2017 г. и 6,0 тыс. человек в 2016 г.

Наибольшее количество ППО ликвидировано в «Электропрофсоюзе» Республики Татарстан – 5 (377 чел.), Иркутской – 4 (162 чел.), Новосибирской – 4 (378 чел.), Ростовской – 6 (85 чел.), Свердловской 4 (190 чел.) областных организациях ВЭП и др.

Статистические отчеты по форме №11-ПО (о количестве профсоюзных органов) за 2017 год поступили от 73 территориальных организаций Профсоюза. По состоянию на 01 января 2018 г., в Общественной организации «Всероссийский Электропрофсоюз» насчитывалось 1 098 первичных профсоюзных организаций с числом членов Профсоюза **446 741 человек** (с учётом работающих, учащихся, пенсионеров и безработных).

По числу членов Профсоюза первичные профсоюзные организации распределились по группам:

- до 500 – 836 (76,1%);
- от 501 до 1 000 – 165 (15,0%);
- от 1 001 до 2 000 – 73 (6,7%);
- от 2 001 до 5 000 – 21 (1,9%);
- от 5 001 до 10 000 – 3 (0,3%).

Первичные профсоюзные организации с численностью членов Профсоюза от 5 001 до 10 000 действуют в Крымской межрегиональной, Иркутской и Ростовской областных организациях ВЭП.

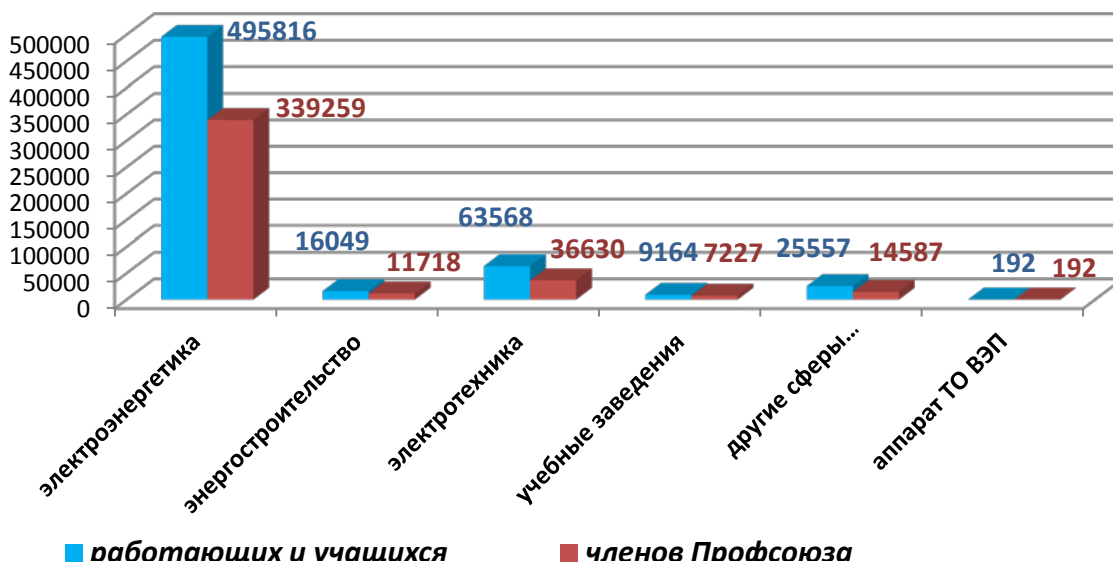
Первичные профсоюзные организации распределяются по секторам экономики следующим образом: 780 (71,0%) действуют в электроэнергетике, 56 (5,1%) – в энергетическом строительстве, 112 (10,2%) – в электротехнике, 87 (7,9%) – в других сферах деятельности, 22 (2,0%) – в учебных заведениях и 41 ППО (3,8%) – в территориальных организациях ВЭП.

Число работающих членов Профсоюза по отраслям:

- электроэнергетика – 339 259 чел. (82,8%);
- энергетическое строительство – 11 718 (2,9%);
- электротехника – 36 630 (8,9%);
- другие сферы деятельности – 14587 (3,6%);
- учебные заведения – 7 227 (1,76%);
- работники аппаратов территориальных организаций ВЭП – 192 (0,04%).

Диаграмма № 6

Соотношение работающих и членов Профсоюза по секторам экономики (чел.) на 01.01.2018 г.



За отчётный период количество работающих членов Профсоюза по секторам экономики уменьшилось следующим образом:

- в электроэнергетике – на 0,8 тыс. человек;

- в энергетическом строительстве – на 2,7 тыс. человек;
- в электротехнике – на 2,2 тыс. человек;
- в других сферах деятельности – на 3,6 тыс. человек;
- в учебных заведениях – на 0,06 тыс. человек;
- в аппаратах территориальных организаций ВЭП – 0,009 тыс. человек.

Из полученных статистических отчётов формы №11-ПО следует, что 2 первичные профсоюзные организации машиностроительного комплекса – ОАО «ЭСВА» и ЗАО «ЗЭТО», – находящиеся соответственно на профсоюзном обслуживании в Калининградской и Псковской областных организациях ВЭП, сведений не предоставили.

Необходимо отметить, что в сентябре 2017 г. Президиум Центрального комитета ВЭП рассмотрел вопрос «О внесении изменений и дополнений в формы №№ 3 и 11 статистической отчётности ВЭП» и утвердил новые формы статистических отчётов по формам №№ 3-ПО и 11-ПО. Однако, Карельская, Марий Эл, Чеченская республиканские, Камчатская краевая, Астраханская и Владимирская областные организации Профсоюза представили статистические данные по формам №№ 3 и 11 на «старом» бланке.

**Территориальные организации ВЭП
с охватом профсоюзным членством ниже среднего по Профсоюзу
на 01.01.2018 г.**

№№ п/п	Наименование территориальных организации ВЭП	% охвата профсоюзным членством
1.	Чукотская территориальная	20,8
2.	Магаданская областная	23,4
3.	Ярославская областная	30,3
4.	Ивановская областная	35,0
5.	Терр. организация ВЭП Республики Тыва	38,0
6.	Удмуртская республиканская	38,5
7.	Нижегородская областная	41,8
8.	Алтайская краевая	43,4
9.	Смоленская областная	45,7
10.	Марий Эл республиканская	46,9
11.	Владимирская областная	47,1
12.	Чувашская республиканская	48,4
13.	Камчатская краевая	50,1
14.	Волгоградская областная	50,2
15.	Кемеровская областная	50,8
16.	Калининградская областная	50,9
17.	Мурманская областная	51,5
18.	Рязанская областная	51,5
19.	Архангельская областная	51,9
20.	Красноярская краевая	52,2
21.	Кировская областная	52,3
22.	Забайкальская краевая	53,9
23.	Хакасская республиканская	54,3
24.	Тверская областная	54,6
25.	Санкт-Петербурга и Ленинградская МО	54,6
26.	Пермская краевая	55,4
27.	Калужская областная	57,1
28.	Коми республиканская	59,3
29.	Иркутская областная	60,0
30.	Орловская областная	60,1
31.	Карельская республиканская	60,2
32.	Томская областная	61,1
33.	Новосибирская областная	61,4
34.	Тамбовская областная	62,0
35.	МО в г. Москве и в Московской области	63,2
36.	Амурская областная	63,7
37.	Псковская областная	64,0
38.	Сахалинская областная	65,0
39.	Курская областная	65,7
40.	Астраханская областная	65,9
41.	Бурятская республиканская	66,4

